

iGET

SECURITY M3P5



EN Installation manual | **Remote Controller**

CZ Instalační manuál | **Dálkový ovladač**

SK Inštaláčny manuál | **Dialkový ovladač**

Exclusive importer of products Shenzhen Dinsafe Intelligence Co., Ltd.
for the Czech Republic and Slovak Republic
INTELEK spol. s.r.o., Vlárská 22, 627 00 Brno
SUPPORT: <http://www.iget.eu/helpdesk>
Copyright © 2015 INTELEK spol. s r.o. All rights reserved.



Website : www.iget.eu E-mail : sales@iget.eu

Features

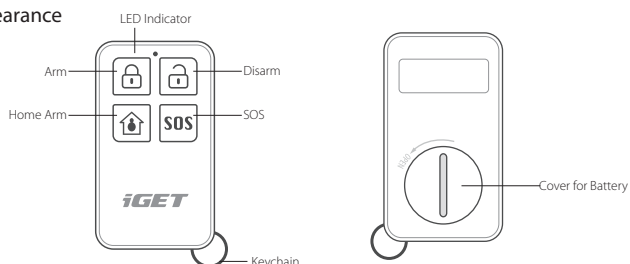
The M3P5 remote controller is an accessory of iGET SECURITY M3 series smart alarm system. It helps you quickly arm/disarm/home arm/trigger SOS the system.

It's small and exquisite, convenient for carrying out on keychain or in pocket/bag.

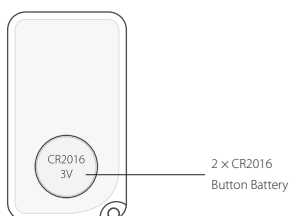
Parameters

• Working Voltage	DC 6V
• Battery	2 × CR2016 button battery (3V)
• Working Current	7.5mA
• Standby Current	0mA
• Transmission Distance	Without obstacle 100m
• Transmission Frequency	433.29MHz
• Working Temperature	-20 C ~50 C
• Humidity	≤90%rh (non-condensing)
• Weight	16.0g (battery included)
• Dimension	58.0mm*33.1mm*11.0mm L*W*H(±0.1mm)

Appearance



PCB Layout


**EN**

Pairing with main panel by App


- ① Scan the QR code printed on the controller.
- ② The pairing result would be confirmed by SMS sent from main panel.

Operating Clarification


• Arm

Press , the LED indicator lights on, the system enters armed status.

• Home Arm

Press , the LED indicator lights on, the system enters home armed status.

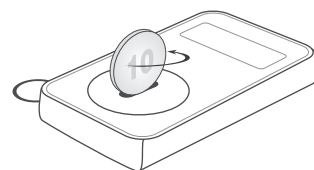
• Disarm

Press , the LED indicator lights on, the system enters disarmed status.

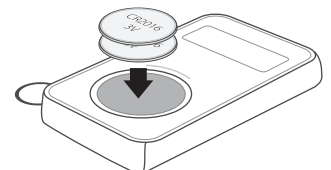
• SOS

Press **SOS**, the LED indicator lights on, the system immediately enters emergent alarming status to call/text emergency contacts.

Battery replacement instructions



① Using a coin, turn the battery cover slightly counterclockwise.



② Remove the used battery and replace with 2x CR2016 battery with the plus (+) symbol facing up.

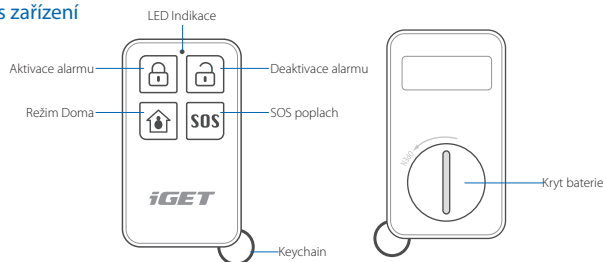
O produktu

Bezdrátový dálkový ovladač M3P5 je příslušenství pro alarm iGET SECURITY M3. Používá se pro rychlé aktivování a deaktivování alarmu, aktivaci režimu Doma, a vyvolání SOS poplachu. Díky praktickému úchytu slouží k upevnění na klíče. Je určen pro každodenní použití a disponuje velkou výdrží baterie, více než 2 roky.

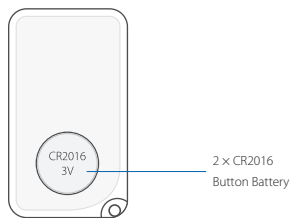
Parametry

• Provozní napětí	DC 6V
• Baterie	2 x CR2016 button baterie (3V)
• Provozní proud	7.5mA
• Klidový proud	0mA
• Dosah k hlavní jednotce	Ve volném prostoru 100m
• Frekvence	433.29MHz
• Pracovní teplota	-20 C ~50 C
• Pracovní vlhkost	≤90%rh (nekondenzující)
• Hmotnost	16.0g (včetně baterie)
• Rozměry	58.0mm*33.1mm*11.0mm L*W*H(±0.1mm)

Popis zařízení



Popis vnitřní části



Párování s alarmem

① Naskenujte QR kód který je vytištěný na ovladači a dále pokračujte dle instrukcí aplikace. Detailní postup je popsán v instalační příručce alarmu M3.

② Párování je úspěšně dokončeno jakmile přijde potvrzovací SMS.

Funkce

• Aktivace alarmu

Stisknutím se alarm přepne do režimu Aktivováno

• Režim doma

Stisknutím se alarm přepne do režimu Doma (Domácí režim)

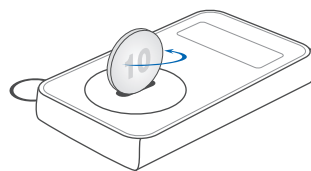
• Deaktivace alarmu

Stisknutím se alarm přepne do režimu Deaktivováno

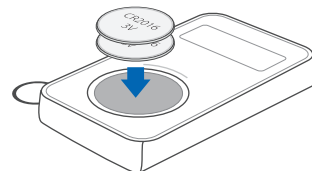
• SOS poplach

SOS Stisknutím alarm vyvolá SOS poplach a informuje o tom další uživatele pomocí SMS / Volání.

Výměna baterie



① Pomocí mince otevřete pootočením zadní kryt baterie.



② Vyměňte použité baterie a nahraďte je novými 2x CR2016, baterie umístěte symbolem plus (+) nahoru.

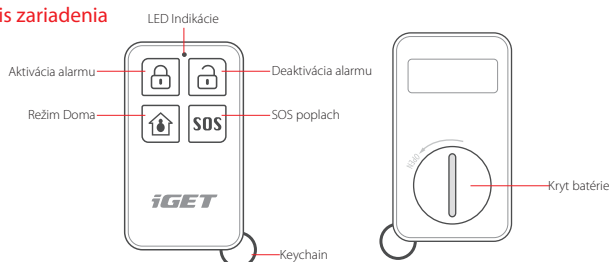
O produktu

Bezdrátový dálkový ovladač M3P5 je příslušenstvo pre alarm iGET SECURITY M3. Používa sa na rýchle aktivovanie a deaktivovanie alarmu, aktiváciu režimu Doma, a vyvolanie SOS poplachu. Vďaka praktickému úchytu slúži na upevnenie na kľúčoch. Je určený pre každodenné použitie a disponuje veľkou výdržou batérie, viac ako 2 roky.

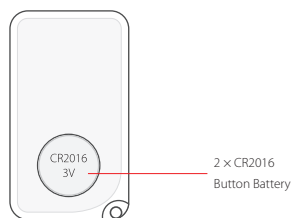
Parametry

• Prevádzkové napätie	DC 6V
• Batérie	2 x CR2016 button batérie (3V)
• Prevádzkový prúd	7.5mA
• Kludový prúd	0mA
• Dosah k hlavnej jednotke	Vo voľnom priestore 100m
• Frekvencia	433.29MHz
• Pracovná teplota	-20 C ~50 C
• Pracovná vlhkosť	≤90%rh (nekondenzujúca)
• Hmotnosť	16.0g (vrátane batérií)
• Rozmery	58.0mm*33.1mm*11.0mm L*W*H(±0.1mm)

Popis zariadenia



Popis vnútornej časti



Párovanie s alarmom

① Naskenujte QR kód ktorý je vytlačný na ovládači a ďalej pokračujte podľa inštrukcií aplikácie. Detailný postup je popísaný v inštaláčnej príručke alarmu M3.

② The pairing result would be confirmed by SMS sent from main panel.

Funkcie

• Aktivácia alarmu

Stlačeníím sa alarm prepne do režimu Aktivované

• Režim doma

Stlačeníím sa alarm prepne do režimu Doma (Domáci režim)

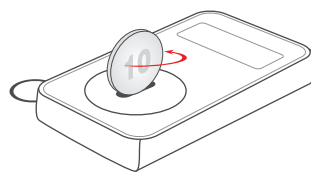
• Deaktivácia alarmu

Stlačeníím sa alarm prepne do režimu Deaktivované

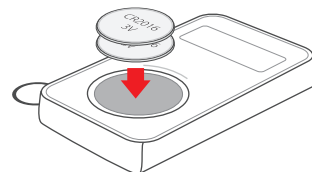
• SOS poplach

SOS Stlačeníím alarm vyvolá SOS poplach a informuje o tom ďalšie užívateľa pomocou SMS / Volanie.

Výměna batérie



① Stlačte tlačidlo nadol pomocou palca a druhou rukou otvorte kryt detektora.



② Vyberte použité batérie a nahraďte ich novými 2 x CR2016, batérie umiestnite symbolom plus (+) nahor.